

Eyector rotativo

El sistema de rastreo y rechazo de producto automático de Leary identifica con precisión y quita de la línea de producción los productos que no cumplen con las especificaciones sin necesidad de frenos de línea. El **eyector rotativo** es ideal para eyectar una gran variedad de cartones a velocidades altas en la mayoría de marcas y modelos de máquinas. Por lo general no se recomienda su uso con cartones de 4 o 6 esquinas.

Después de identificar el defecto, nuestro software de seguimiento de rechazo patentado, junto con el codificador y el interruptor de rechazo, rastreará el producto desde la estación de aseguramiento de la calidad hasta la sección de trombón (transferencia) de la máquina donde se expulsará el cartón defectuoso. El sensor de falla de rechazo confirma que la eyección se realice correctamente.

El resultado es un método eficiente de ofrecer cartones con 100% de calidad asegurada a los clientes sin afectar la productividad.

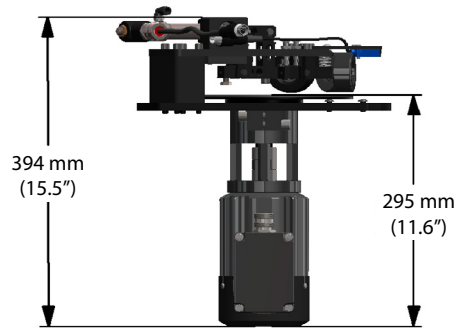
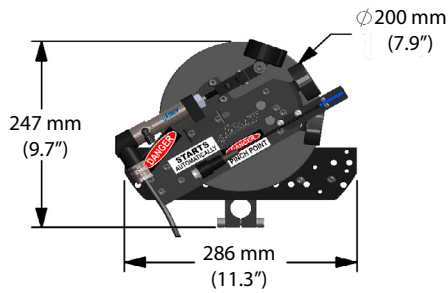
www.whleary.com

- Mejorado con tecnología RejectTrak™
- Ideal para eyectar una gran variedad de cartones a velocidades altas
- Eyecta un producto defectuoso a velocidades de 910 m/m (3,000 pies/min)
- El sensor de falla de rechazo garantiza que el dispositivo de rechazo quite por completo el cartón defectuoso
- Se retroinstala a la mayoría de las dobladoras pegadoras
- Menos de 15 ms de tiempo de respuesta

**RECHAZO
DE PRODUCTOS**

Eyector rotativo

Vertical estándar



CARACTERÍSTICAS FÍSICAS

- Dimensiones:
Ver imágenes de dimensiones
- Peso: 19 kg (41 lb)

LA ESTACIÓN COMPLETA INCLUYE

- Eyector rotativo
- Sensor de activación de rechazo
- Sensor de falla de rechazo
- Codificador
- Arranque de motor
- Cables y accesorios de montaje

REQUISITOS DE ALIMENTACIÓN

- Voltaje: 97-264 V CA
- Frecuencia: 50 o 60 Hz
- Consumo eléctrico: 900 VA máx.

MODELOS RECOMENDADOS

- Bobst: Vertical estándar
- Heidelberg: Vertical máximo o invertido
- IPBM: Vertical estándar o invertido
- Post: Vertical estándar
- Signature: Vertical máximo o izquierdo o derecho

CARTONES RECOMENDADOS

Estilos de cartones

- Ideal para una amplia gama de estilos, incluidos de línea recta y de bebidas
- No es ideal para cartones de 4 o 6 esquinas

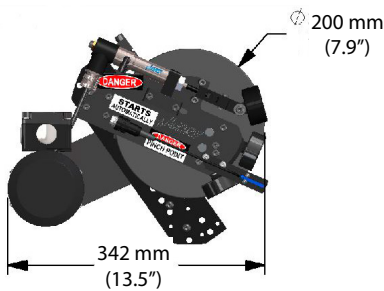
Tipo de cartón

- Se recomiendan cartones sólidos estándar
- Las variaciones delgadas acanaladas pueden ser eyectadas
- Las cajas acanaladas pueden requerir de un espaciador (suplemento) para dar cuenta del grosor adicional

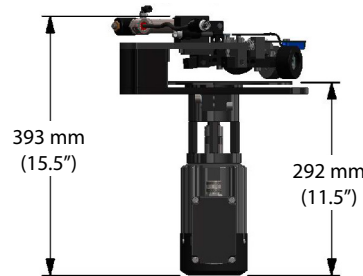
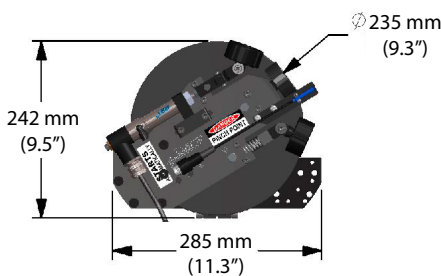
Tamaño del cartón

- El tamaño del cartón depende de la cantidad de espacio disponible en la sección de trombón de la máquina
- Tamaño del cartón más grande: 700 mm (27.5") de largo x 400 mm (15.7") de ancho
- Fácil de rechazar: cartones largos
- Difícil de rechazar: cartones largos y estrechos o cortos y anchos

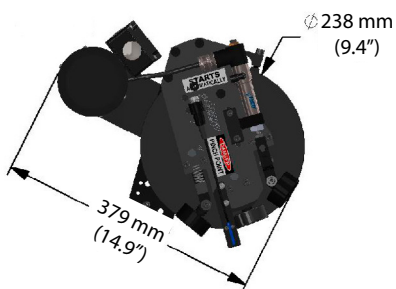
Invertida estándar



Vertical máximo



Invertida máximo



W. H. Leary
Sede corporativa
8440 B West 183 Place
Tinley Park, IL 60487
EE. UU.
www.whleary.com

Robatech, su especialista y representante local de Leary Solutions.

RO